


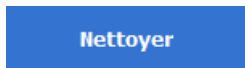
Utiliser Ccleaner

Fermer toutes les applications sauf Ccleaner.

Sur la colonne de gauche, choisir :



En bas à droite cliquer sur :




Au bout de quelques secondes, le résultat s'affiche :

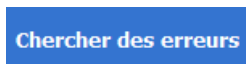
Nettoyage terminé - (21,649 secondes)		
2 654 Mo supprimés.		
Rapport avancé		
	Edge Chromium - Cache	13 434 Ko 65 fichiers
	Edge Chromium - Cookies	0 Ko 5 fichiers
	Edge Chromium - Historique	184 Ko 3 fichiers
	Edge Chromium - Mots de passe enregistrés	48 Ko 1 fichiers
	Internet Explorer - Fichiers temporaires	43 Ko 6 fichiers
	Explorateur Windows - Cache des vignettes	110 478 Ko 15 fichiers
	Système - Vider la Corbeille	277 451 Ko 94 fichiers
	Système - Fichiers temporaires	193 992 Ko 585 fichiers
	Système - Fichiers journal de Windows	19 299 Ko 136 fichiers
	Firefox - Cache	1 055 996 Ko 24 606 fichiers
	Firefox - Historique	3 382 Ko 26 fichiers
	Thunderbird - Cache	1 042 834 Ko 11 690 fichiers
	Thunderbird - Cookies	0 Ko 55 fichiers
	Applications - Adobe Reader DC	352 Ko 3 fichiers
	Applications - MS OneDrive	207 Ko 30 fichiers

Nettoyer le registre

Dans la colonne de gauche cliquez sur :



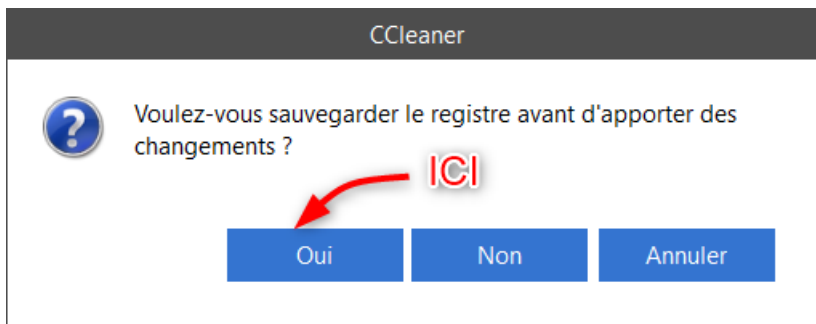
Puis sur :



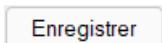
Lorsque la recherche est à 100%, cliquez sur :



CCleaner vous demande de sauvegarder vos registres, cliquez sur « Oui » :



Il vous propose de sauvegarder dans la bibliothèque « Documents » un fichier horodaté, Cliquez sur :



Puis dans la fenêtre qui apparaît, cliquez sur « Corriger toutes les erreurs sélectionnées » :

DLL partagée manquante

Le fichier
C:\Users\chris\AppData\Local\Temp\FaxTxSysTmp\Binary\Brpfx04a.
est signalé comme DLL partagée mais n'existe pas. Ce genre de
référence est souvent laissé après la désinstallation d'un
programme.

Solution : effacer la valeur du registre.

1 / 65

<< >>

Corriger l'erreur

Corriger toutes les erreurs sélectionnées

Fermer

ICI

Référence MUI manquante

Le fichier référencé dans
C:\Users\chris\AppData\Local\Temp_Brother_Temp_FTtools\UPD_M
series_FXR_1_8_414_0\PCFaxRxUpdater_1_8_414_0.exe.Applicati
on ne peut être localisé. Ce genre de référence est souvent laissé
après la désinstallation d'un programme.

Solution : effacer la valeur du registre.

65 / 65

<< >>

Corriger l'erreur

Corriger toutes les erreurs sélectionnées

Fermer

Erreur réparée

Cliquez ICI

Toutes les erreurs sont réparées.
Fermer Ccleaner.