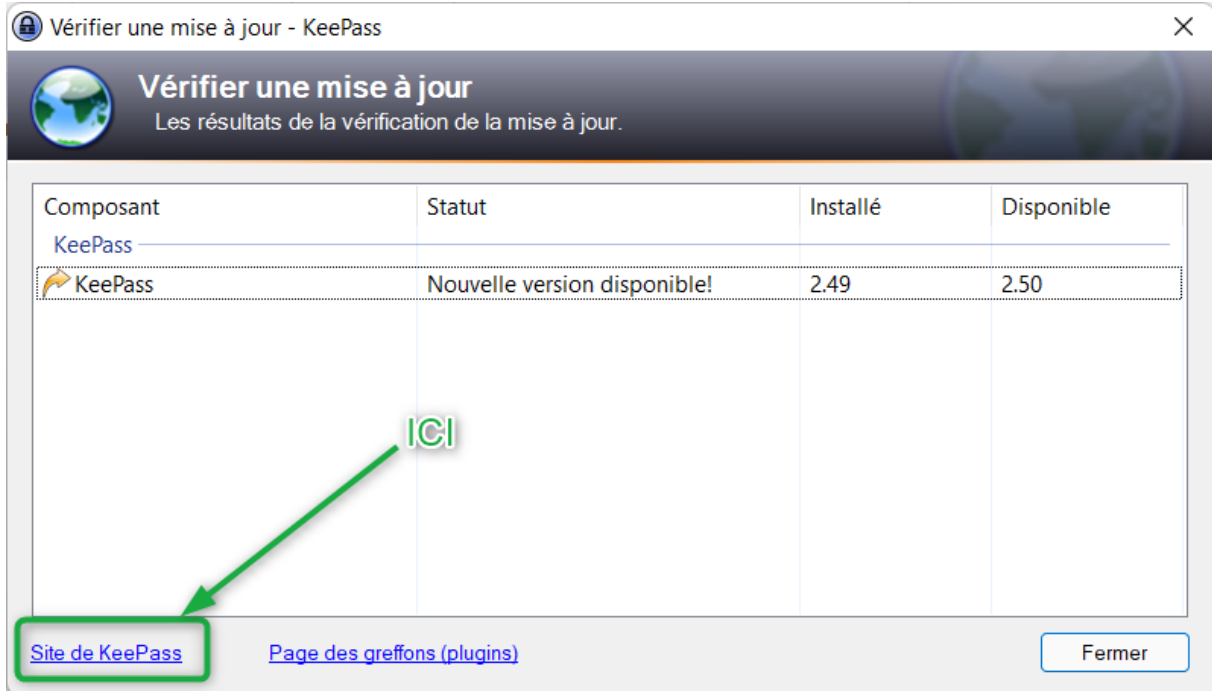


## KeePass - Mise à jour

Au lancement de KeePass, une fenêtre apparaît lorsqu'une mise à jour a été détectée :



Dans la présente, La version 2.50 est susceptible de remplacer la 2.49 installée. Il est possible d'ignorer cette fenêtre en cliquant sur le bouton "Fermer", en bas, à droite. Une fenêtre identique apparaîtra à chaque démarrage de KeePass.

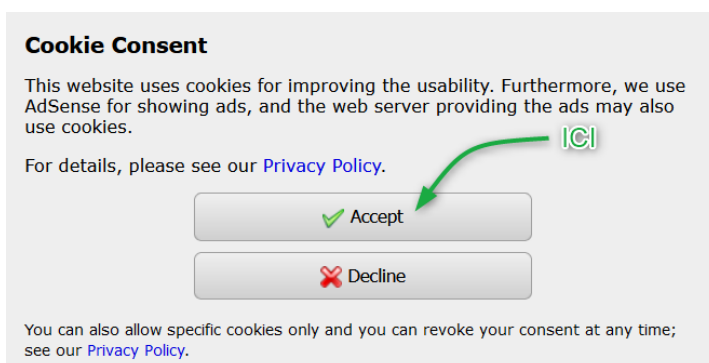
Pour mettre à jour cliquer sur "Site de KeePass" qui envoie à l'adresse :

<https://keepass.info/>

Note : La "Page des greffons (plugins)" renvoie à l'adresse :

<https://keepass.info/plugins.html>

Sur le "Site de KeePass", une fenêtre demande d'accepter les cookies : cliquer sur le bouton "Accept" :



Sur la page qui apparait, cliquer sur :

**KeePass 2.50 released**  
2022-01-09 14:15. [Read More »](#)

Puis sur la page suivante cliquer sur :

[Download KeePass 2.50](#)

Et vous voilà revenu sur la page d'installation, cliquer sur :

**KeePass 2.50**

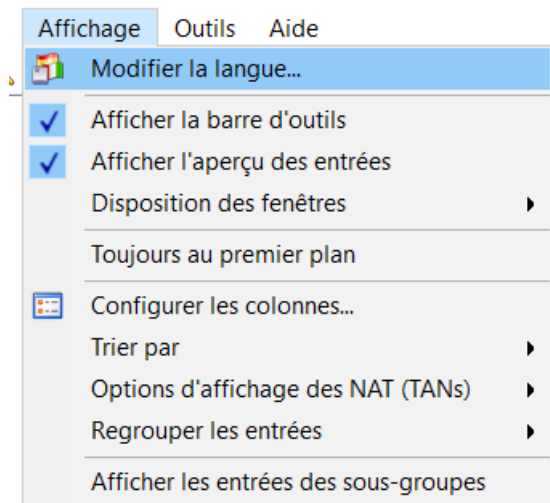
**Installer for Windows (2.50):**



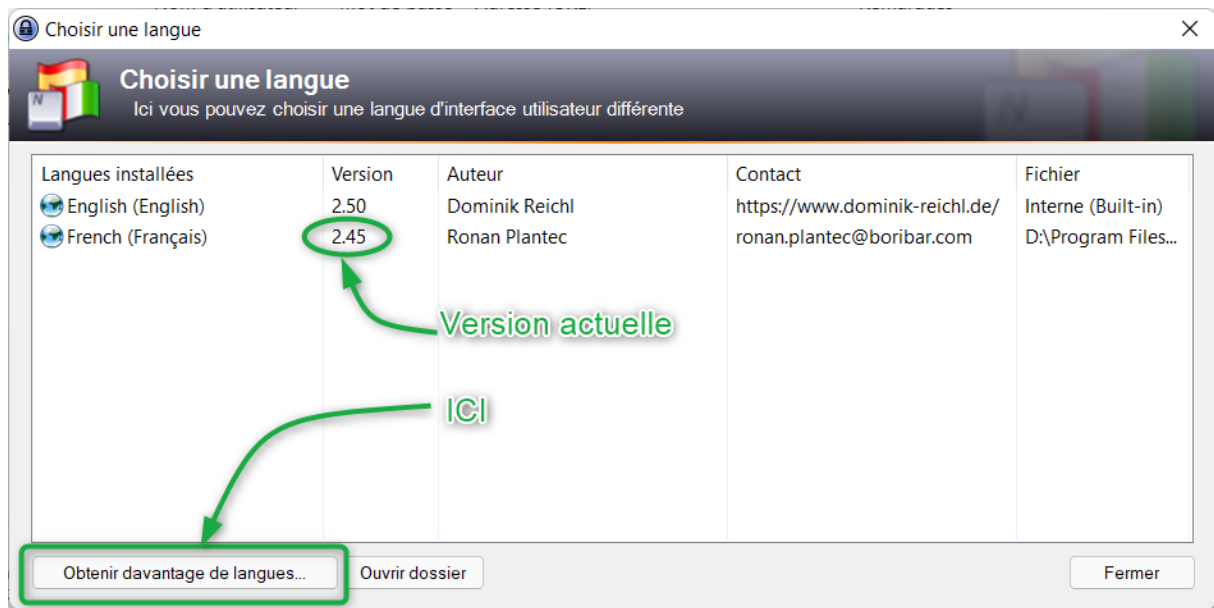
Download the EXE file above, run it and follow the steps of the installation program. You need local installation rights (use the Portable version on the right, if you don't have local installation rights).

Et continuer l'installation classique...

En fin d'installation, vérifier s'il existe une mise à jour pour le français en cliquant sur "Modifier la langue..."



Puis sur "Obtenir davantage de langues" :



Il existe une version 2.50 :



Il convient donc de procéder comme à l'installation pour l'installer et l'activer.